

# HANDLEIDING

# KRISTAL



## Coating systeem:

- 1K WB Impregneer (optioneel)
- EP Vloercoating (meerdere lagen mogelijk)
- PU Vloercoating (optioneel als topcoat)

## Kies uw kleur:




## Vorbereitung ondergrond (BELANGRIJK)

Zorg voor een schone en stofvrije ondergrond, bijvoorbeeld d.m.v.:


- Schuurmachine
- Bouwstofzuiger
- Tape
- Ontvetter

*Let extra goed op voor olie en/of vette plekken!*



## Vorbereitung en applicatie van het product

- Draag geschikte handschoenen
- Meng het product machinaal alles homogeen mensen (let op de randen en de bodem)
- Gebruik de juiste verroller




## Extra advies

Breng de vloercoating aan met 2 personen

## Let op

- De temperatuur (zowel omgeving als ondergrond) dient minimaal 7°C te zijn
- De droogtijd bedraagt minimaal 16 uur tussen de lagen
- Belastbaar na 1 week

Voor de volledige technische informatie; zie het *Technical Data Sheet*



## BIJ TWIJFEL LAAT U INFORMEREN DOOR UW LEVERANCIER

KRISTAL COATINGS B.V. • Platinawerf 22 B, 6641 TL Beuningen The NETHERLANDS •  
P.O. Box 72 6640 AB Beuningen • Office tel: +31 (0)24 675 2636 • Office fax: +31 (0)24 675 3360 • info@kristalcoatings.com